



MINISTERIO DE
AGRICULTURA, PESCA
Y ALIMENTACIÓN

PERSPECTIVAS DE FUTURO DEL SECTOR PRODUCTOR LÁCTEO ESPAÑOL

DIRECCION GENERAL DE GANADERIA

Subdireccion Gral Pagos Directos, Vacuno y Ovino

www.mapa.es

sgpdvo@mapa.es





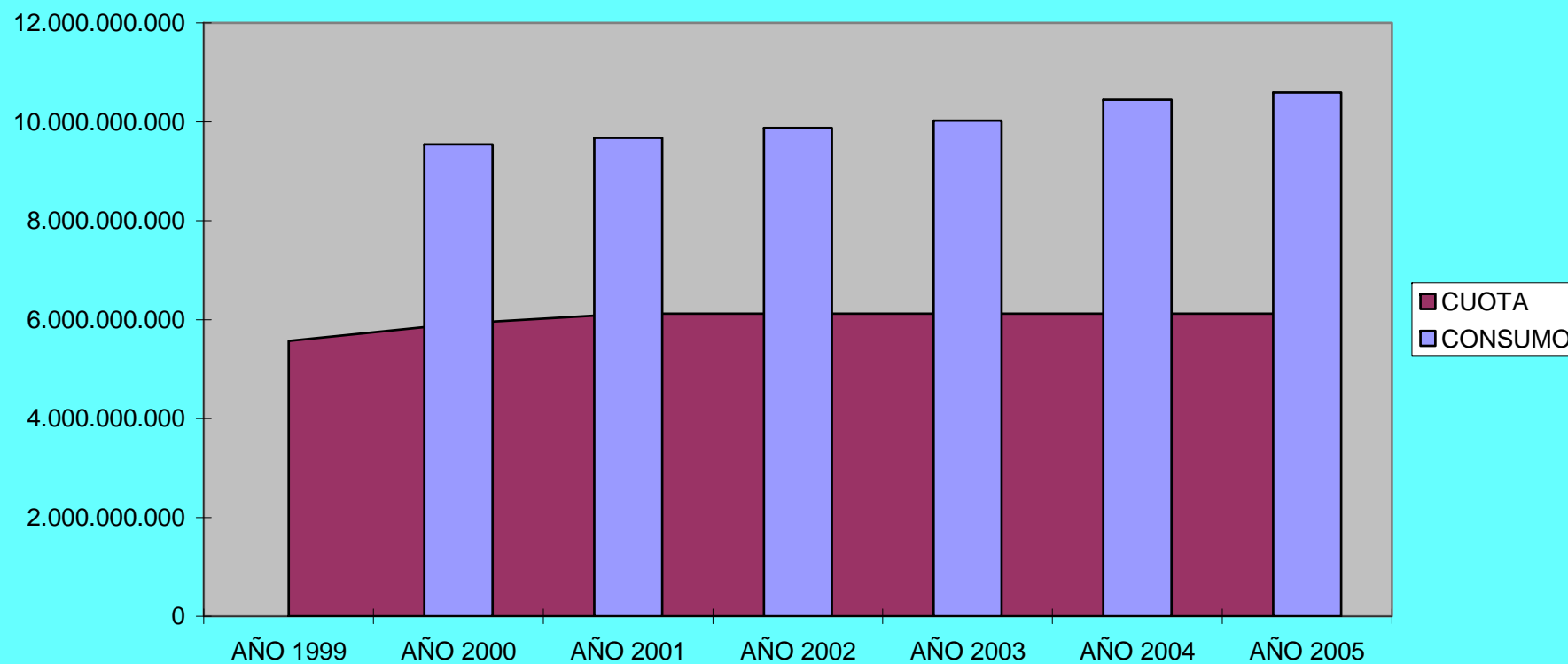
CIFRAS ESPAÑA: Situación Global LECHE VACA

- **1,1 Millones de vacas**
- **6% de la producción europea**
- **Déficit comercial exterior de leche y lácteos**
- **Producción Leche: 6.155.000 t./año**
- **Nº Explotaciones: 26.560 (Abril 07)**
- **Cuota media: 230.000 kg (Abril 07)**





Deficit en España



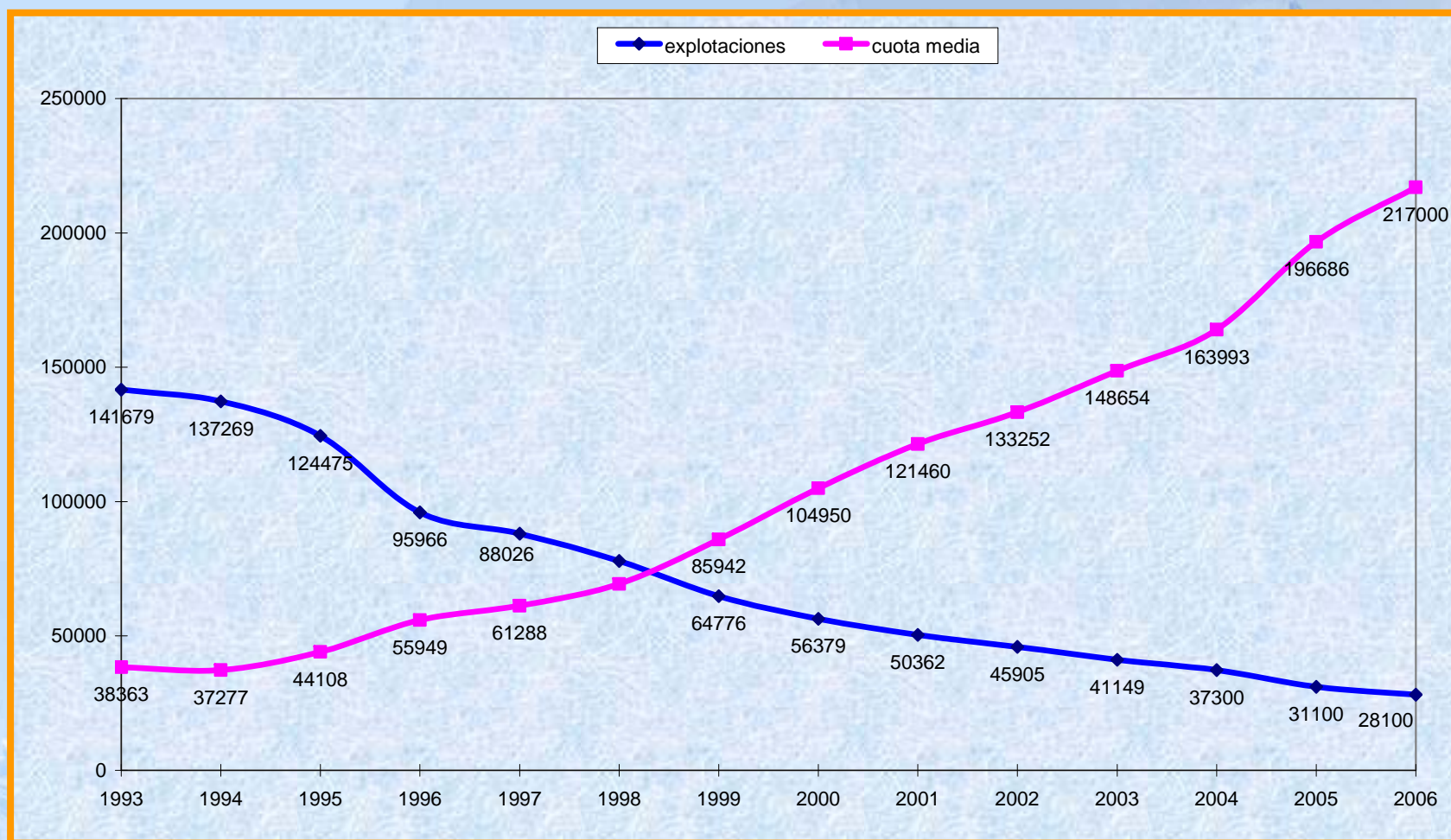
Consumo, Producción, Localización.





ESTRUCTURA SECTOR LÁCTEO

Evolución explotaciones y cuota media (kg)

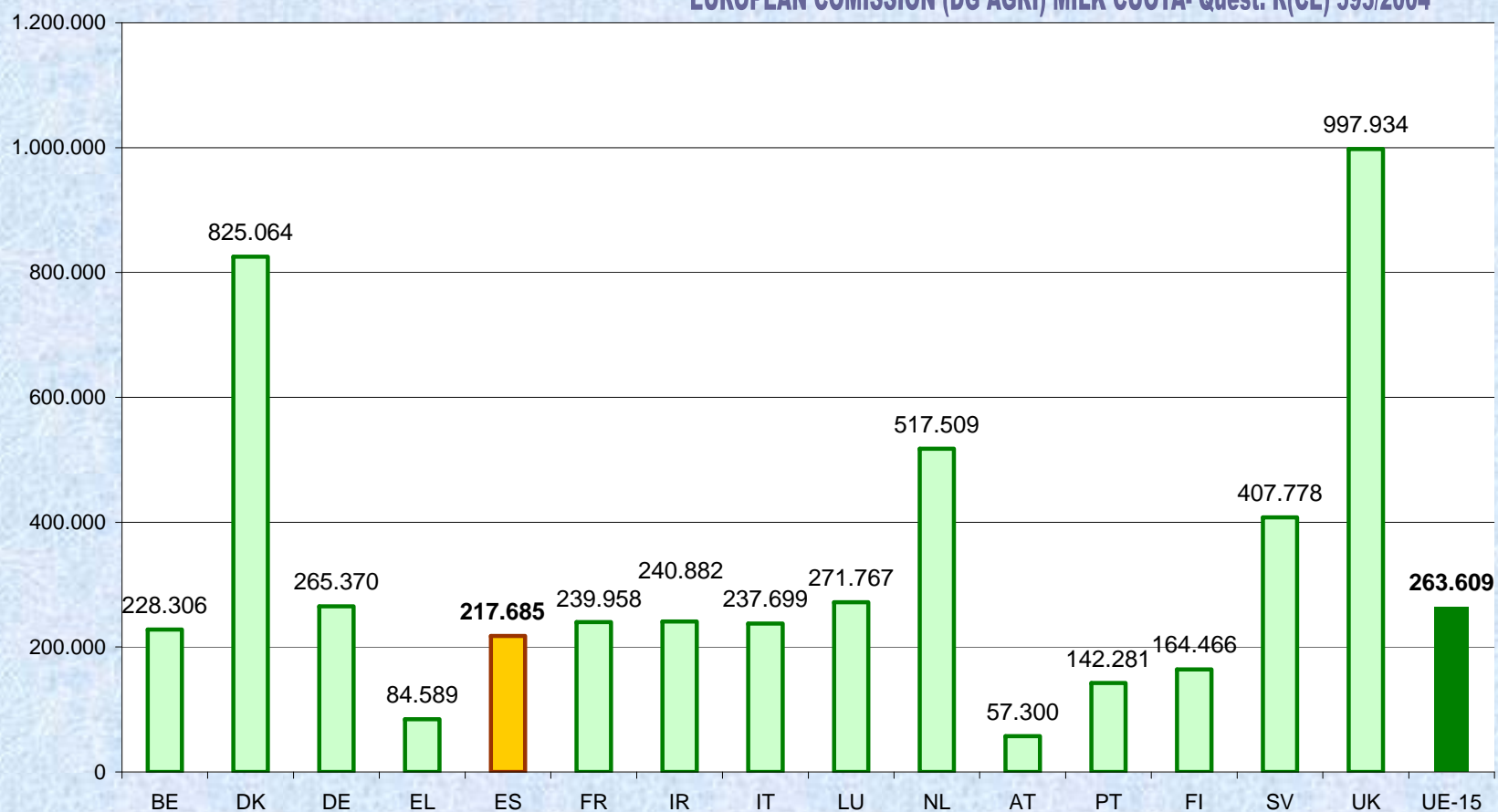




EL SECTOR LACTEO EN LA UE: Variabilidad entre Estados miembros (II)

COMPARACIÓN CUOTA MEDIA POR EXPLOTACIÓN EN LA UE 15. AÑO 2006

EUROPEAN COMMISSION (DG AGRI) MILK QUOTA- Quest. R(CE) 595/2004

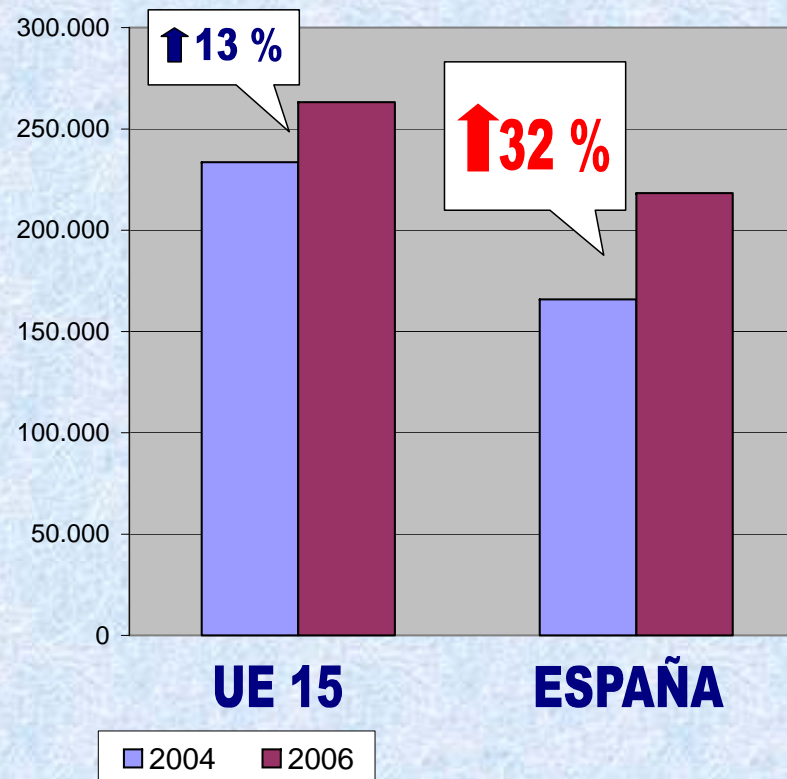




EL SECTOR LACTEO EN LA UE: AUMENTO DE PRODUCCIÓN MEDIA POR EXPLOTACIÓN (2004 - 2006)

	PRODUCCIÓN MEDIA POR EXPLOTACIÓN (Kg)*		
	2004	2006	% AUMENTO
EU 15	233.548	263.190	13%
ESPAÑA	165.811	218.223	32%

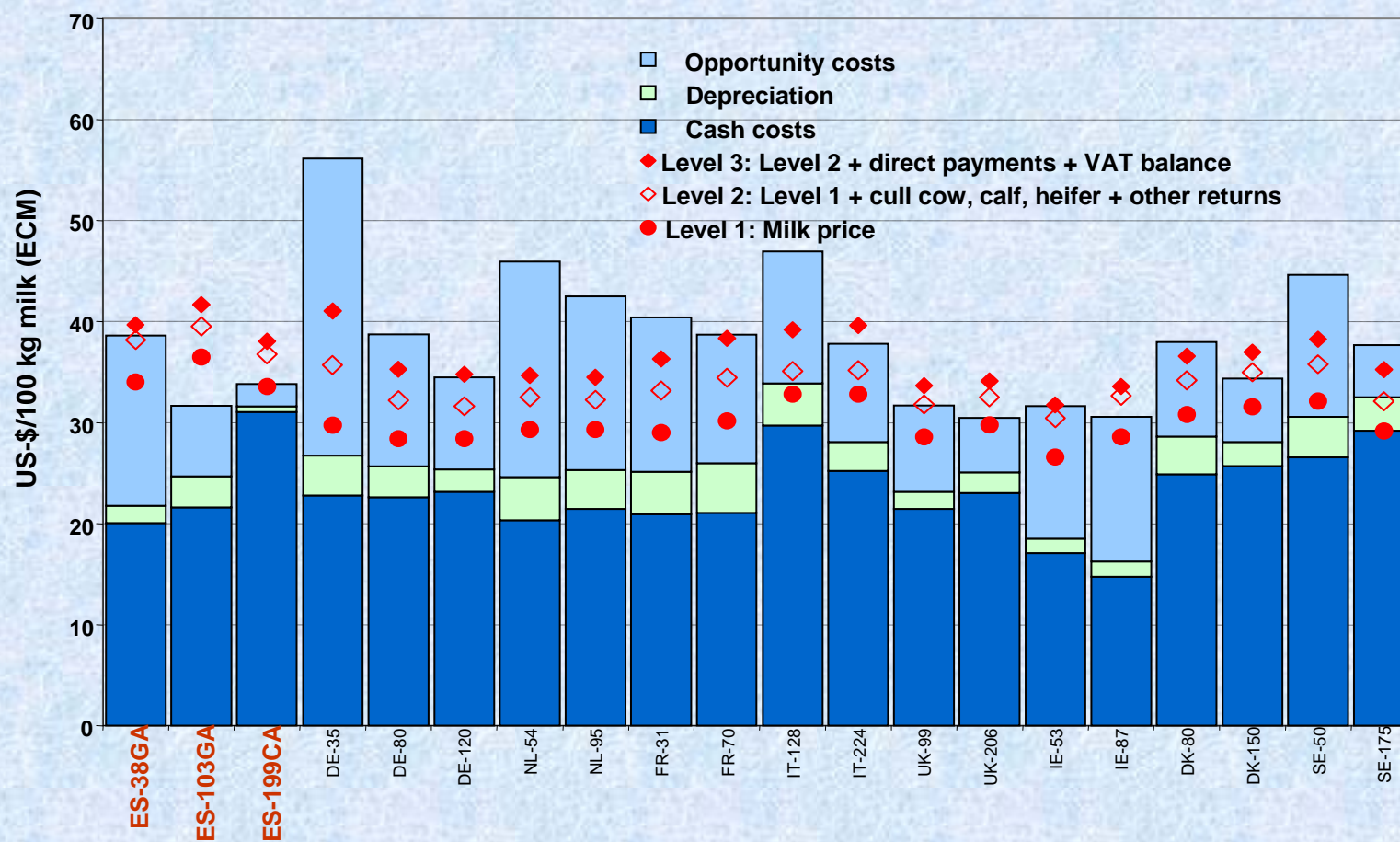
* Media calculada con las entregas obtenidas a través del cuestionario de la comisión (MILK CUOTA- Quest. R(CE) 595/2004) y el número de explotaciones obtenido de "Statistical Surveys on the Dairy Market Situation", AGRI/39315/2005, fecha 26/07/2006





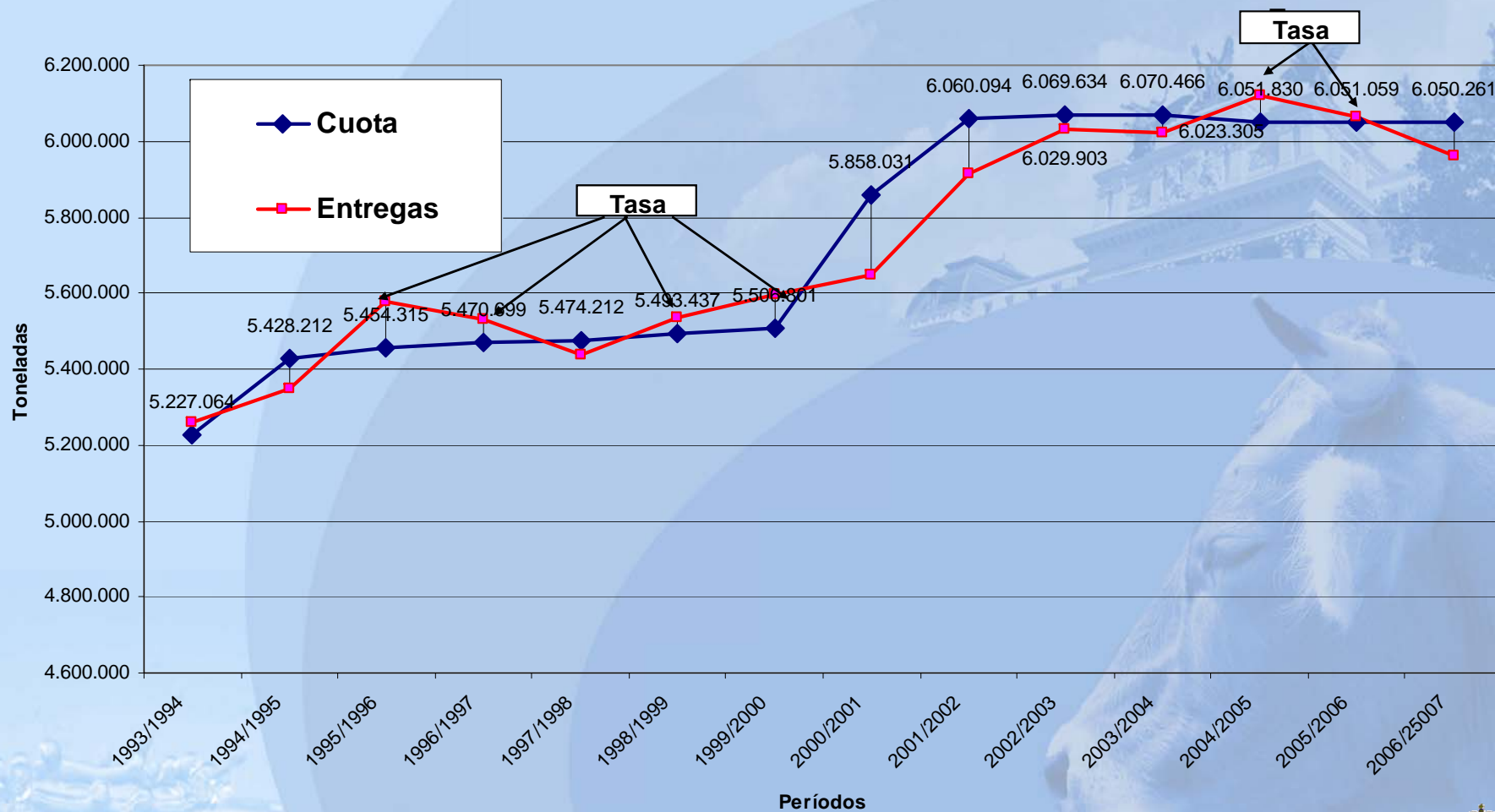
ANÁLISIS COMPARATIVO INTERNACIONAL: Red GRANjas Tipo (RENGRATI)

Total cost and returns of the dairy enterprise





Evolución cuotas y entregas 93/94 – 06/07





FUTURO DE LA CUOTA TRAS (?) 2015

Hecho diferencial de España, que

- ha hecho un enorme esfuerzo (tanto público, como privado) para adaptarse al régimen de la cuota
- tenemos una población en expansión, lo cual nos lleva a un consumo por encima de la cuota nacional

		PAIS
- Prolongation		
- Abolición		
- Ir desapareciendo		
- No opinion		





UNA NUEVA ALTERNATIVA: BANCO COORDINADO DE CUOTAS LÁCTEAS

BANCO COORDINADO DE CUOTAS

GANADEROS OFRECEN CUOTA



GANADEROS DEMANDAN CUOTA

PRECIO FIJADO POR LA ADMINISTRACIÓN

MANTENIMIENTO DERECHOS PAC

**SUSTITUYE A LAS
TRANSFERENCIAS**

CESIONES TEMPORALES





BANCO COORDINADO DE CUOTAS LÁCTEAS 2006

0,27 €

GANADEROS VENDEN CUOTA

**BANCO NACIONAL COORDINADO
DE CUOTAS LÁCTEAS**

PRECIO REDUCIDO: GRAN EXITO

**CUOTA A
PRECIO
REDUCIDO**

GANADEROS COMPRAN CUOTA

0,27€





BANCO COORDINADO DE CUOTAS LÁCTEAS





CONVOCATORIA 2006

- Han vendido al BANCO, 2.336 GANADEROS por 209.000 Tn
- El 92 % debajo de la media nacional (220.000 kg)
- El 75 % debajo de 100.000 kg
- Importe medio de 24.000 € (libre impuestos)





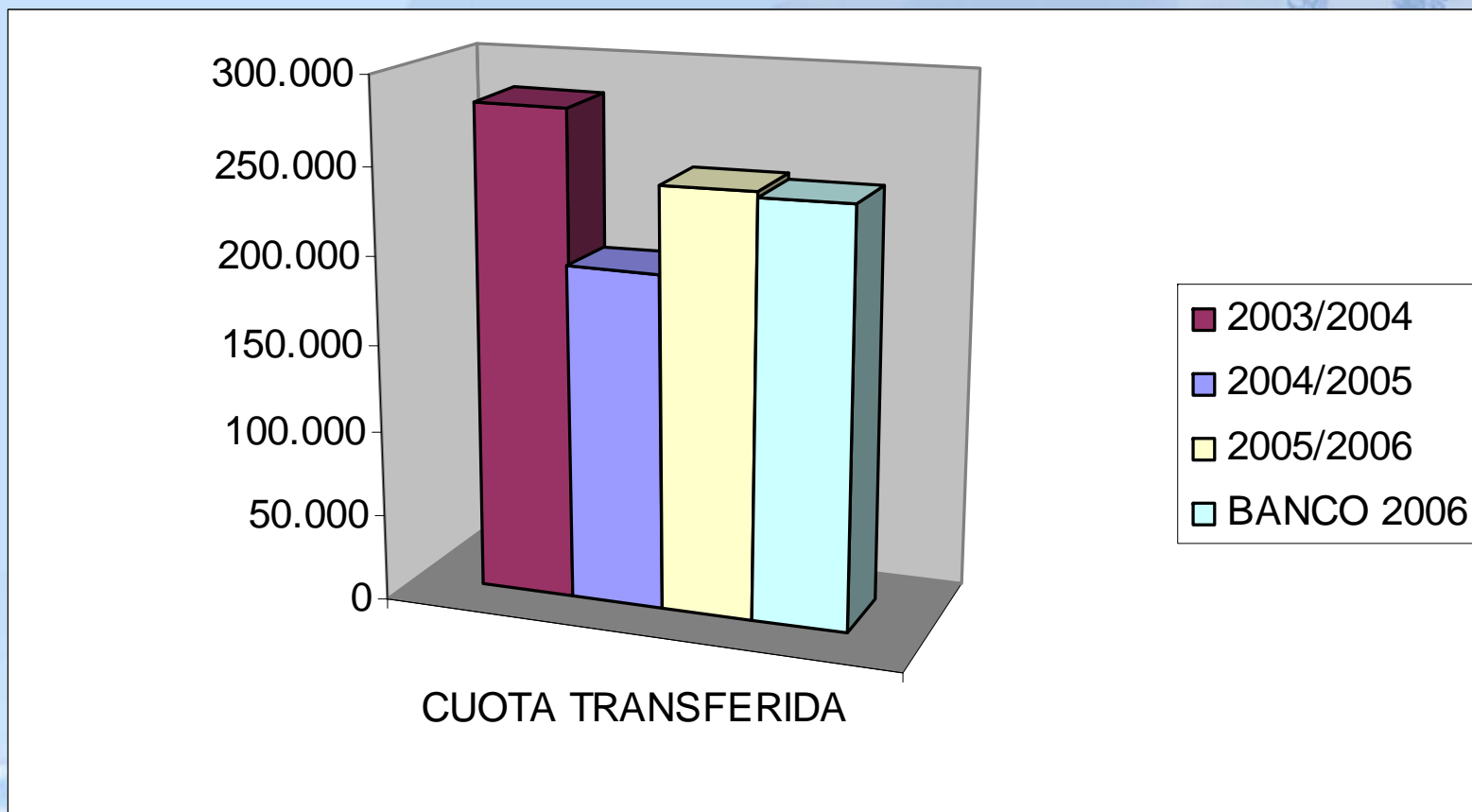
ASIGNACION TOTAL DEL BANCO NACIONAL

	NUMERO	CUOTA
SOLO CUOTA ADQUIRIDA	3.138	105.000 t.
SOLO CUOTA GRATUITA	314	12.800 t.
ADQUIRIDA Y GRATUITA	1.675	120.000 t.
TOTAL GANADEROS BENEFICIARIOS	5.127	240.000 t.





Cuota transferida sin explotación





RESERVA NACIONAL REPARTIDA

a)	20% CUOTA VENDIDA AL BANCO NACIONAL	41.200 t.
b)	CUOTA DEL 80% NO ADQUIRIDA POR LOS GANADEROS	15.300 t.
c)	RESERVA NACIONAL AL INICIO DEL PERIODO	30.000 t.
	TOTAL	86.500 t.





DISTRIBUCION DE LA RN POR CRITERIOS DE PRIORIDAD

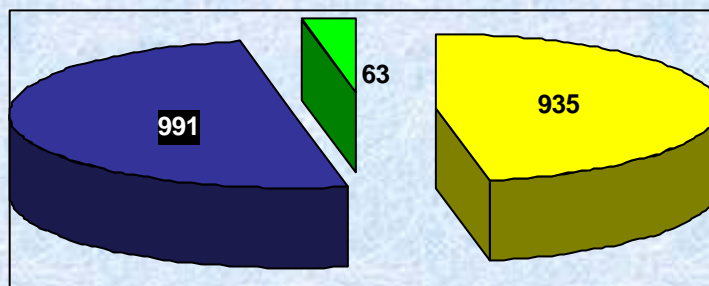
	EXPLORACIONES CUOTA	
JOVENES 1ª INSTALACION TITULARIDD EXCLUSIVA	266	18.800 t.
JOVENES 1ª INSTALACION EXPLORACIONES EXISTENTES	669	35.000 t.
PLANES DE MEJORA	991	31.000 t.
EXPLORACIONES ASOCIATIVAS DE RECIENTE CREACION	63	1.751 t.
TOTAL	1.989	86.500 t.





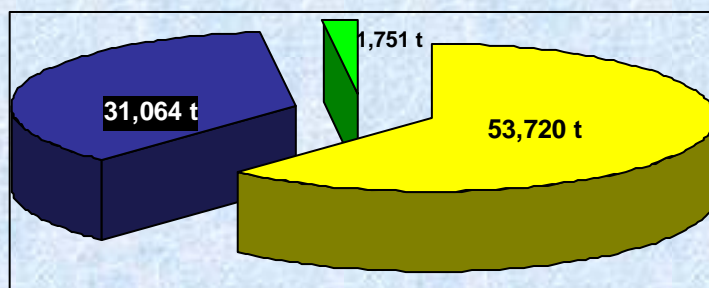
DISTRIBUCION DE LA RN POR CRITERIOS DE PRIORIDAD

Distribución según número de explotaciones



- 1ª Instalación
- Planes Mejora
- Explotaciones asociativas

Distribución según cuota asignada



- 1ª Instalación
- Planes Mejora
- Explotaciones asociativas






MINISTERIO DE
AGRICULTURA, PESCA
Y ALIMENTACIÓN

Un espacio para reflexionar acerca del futuro del Sector Lácteo

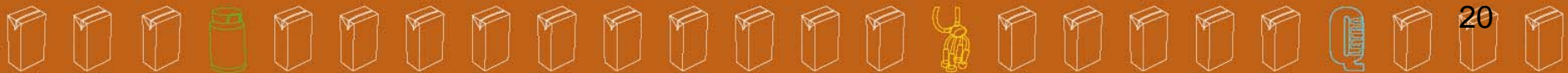
OVIEDO 18-19 enero
2007





Eficiencia y Competitividad Sector Productor

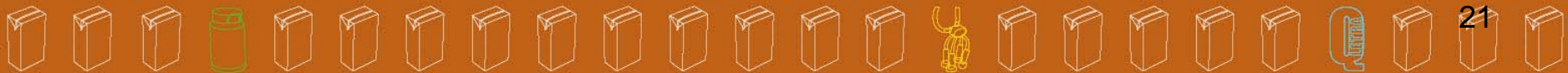
- El futuro deberá pasar necesariamente por una **reestructuración de los costes de producción** como garantía de competitividad del sector productor
- La producción de leche deberá realizarse con **criterios de especialización**; tanto del ganadero, como de los servicios técnicos que le asesoren.
- La promoción del **relevo generacional y la calidad de vida** son fundamentales . El **asociacionismo y su fomento** también
- En cada región deberá realizarse un análisis que permita identificar tamaños mínimos viables y un **uso eficiente y racional** de los principales factores de producción.





El sistema de cuotas lácteas

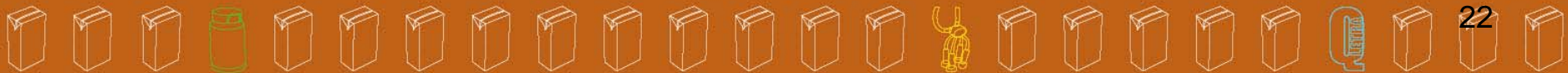
- El sector lácteo español se encuentra en condiciones de competir en el nuevo marco, en cualquier caso se debe **preparar para una más que posible desaparición** de la cuota láctea.
- El **sector necesita saber cuándo y cómo** se va a producir esta posible supresión. La incertidumbre es un gran enemigo del empresario.
- La desaparición de las cuotas, en su caso, **debe ser progresiva, razonada, organizada y con sentido común**. En este periodo es imprescindible el **rígido mantenimiento de la normativa** en vigor y, consecuentemente, el mantenimiento de los controles.
- En el contexto de la posible abolición, caben medidas tales como la solicitud de **incremento de la cuota española y la disminución del importe de la tasa**.





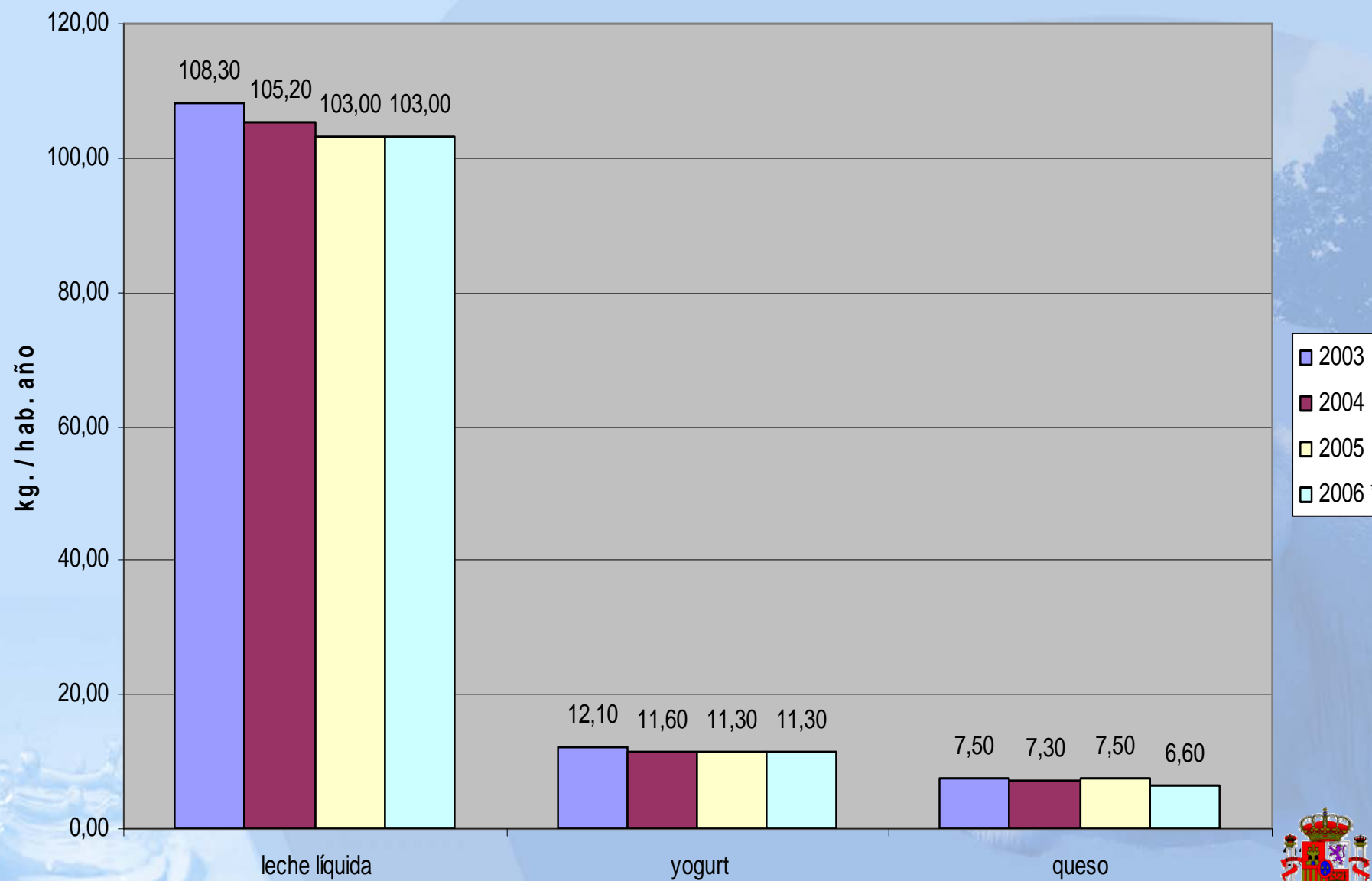
Estrategias futuras de comercialización

- Las estrategias futuras pasan por la adaptación de la oferta a **satisfacer las demandas del consumidor.. (I+D+i)**
- Se debe desarrollar una política de **alianzas comerciales con la distribución.**
- El **modelo europeo de producción** (seguridad alimentaria, bienestar animal, medioambiente,...) que puede verse como condicionante de la competitividad, debe transformarse en oportunidad, **trasladándolo al consumidor como un valor añadido inherente** a los productos de la UE.
- Debe potenciarse la producción y comercialización de **productos de valor añadido ligado a sistemas de producción diferenciada** amparados en D.O., I.G.P., producción ecológica, producción integrada, marcas de calidad certificadas, etc



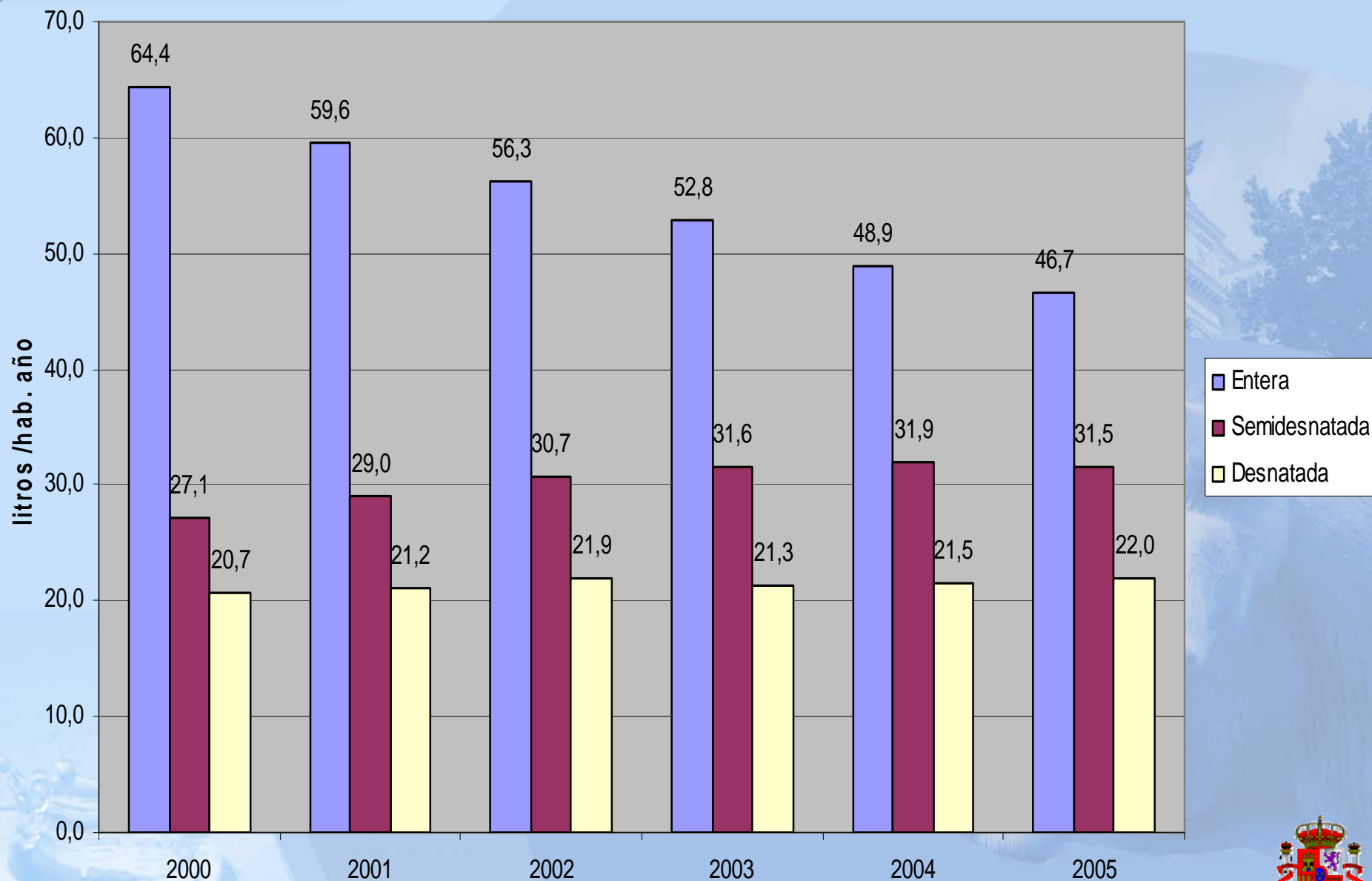


CONSUMO TOTAL DE LECHE Y PRODUCTOS LÁCTEOS





CONSUMO DE LECHE LIQUIDA DE VACA EN ESPAÑA






MINISTERIO DE
AGRICULTURA, PESCA
Y ALIMENTACIÓN

SISTEMAS DE TRAZABILIDAD EN GANADERÍA



**PROGRAMA DE TRAZABILIDAD
INTEGRAL DEL SECTOR LÁCTEO**



**SISTEMA PARA LA MEJORA DE LA
CALIDAD Y CONTROL DEL SECTOR
(LETRAQ)**




MINISTERIO
DE AGRICULTURA, PESCA
Y ALIMENTACIÓN



CIRCUITO DE RECOGIDA DE LA LECHE

➔ **CONTROLES**

➔ **LETRA Q**



MiSaCo





LETRA Q

MÓDULO DE CALIDAD



MINISTERIO
DE AGRICULTURA, PESCA
Y ALIMENTACIÓN

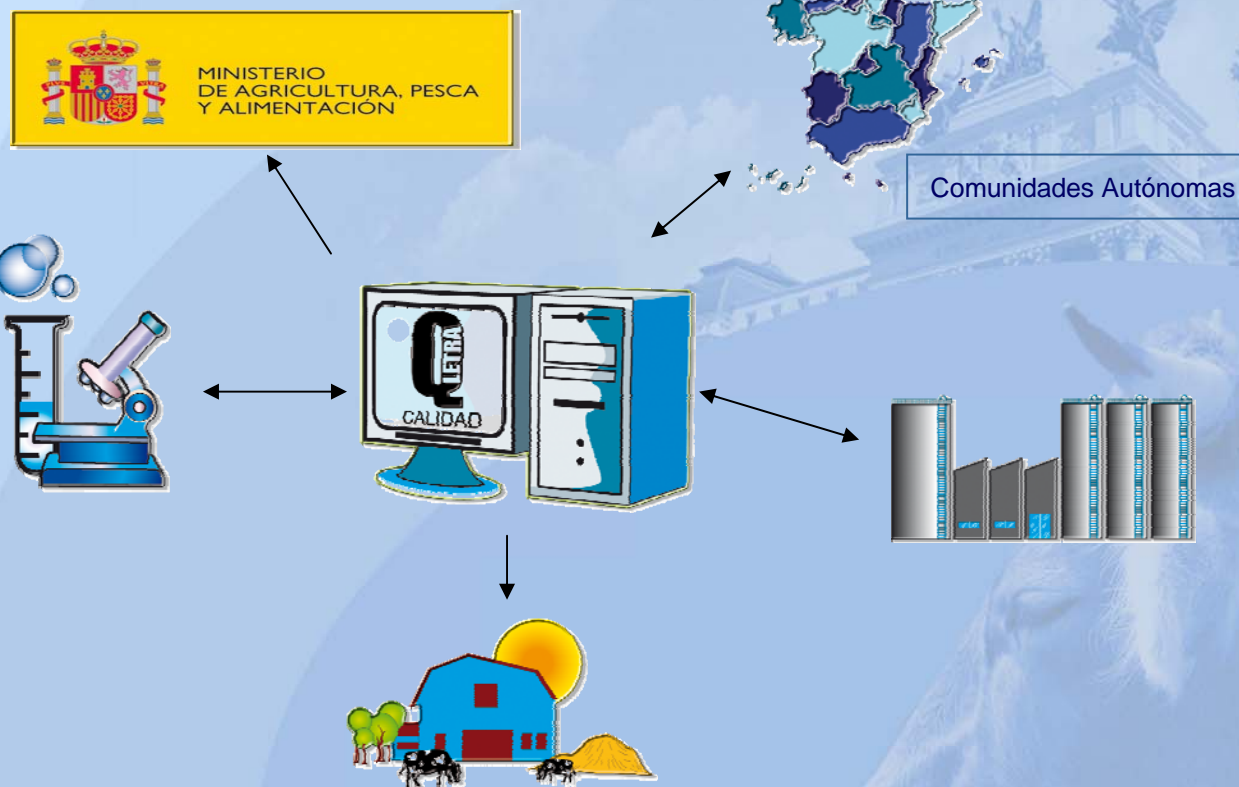
SECRETARÍA GENERAL
DE AGRICULTURA Y
ALIMENTACIÓN

DIRECCIÓN GENERAL
DE GANADERÍA

2006



MODULO LETRA Q CALIDAD





REAL DECRETO 460/2002

Programas para Mejora Calidad de la Leche

Apoyar medidas de asesoramiento y control de la calidad de la leche en las explotaciones de vacuno, ovino y caprino (8 M€)

- Mejora parámetros de calidad
- Mejora de instalaciones y manejo
- Aumentar el asociacionismo
- Pagos por calidad





EL PUZZLE DE ACTUACIONES PARA EL SECTOR

TRAZABILIDAD

CUOTAS
LACTEAS

AYUDAS
PAC

PROGRAMAS
DE MEJORA





MINISTERIO DE
AGRICULTURA, PESCA
Y ALIMENTACIÓN

GRACIAS POR SU ATENCIÓN

